

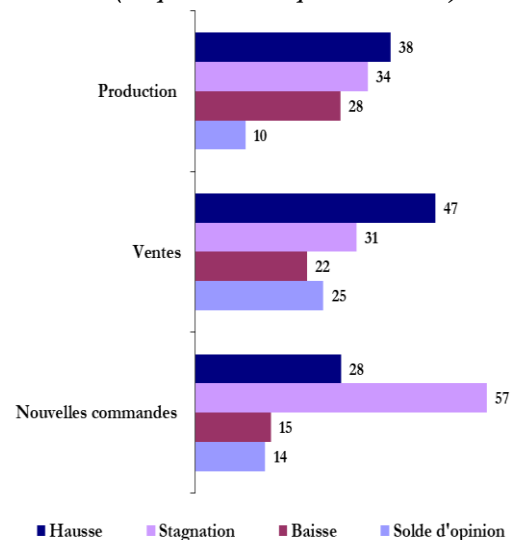
L'enquête de conjoncture de Bank Al-Maghrib au titre du mois d'août fait ressortir une amélioration de l'activité ; La production aurait enregistré une hausse, tirée par celle de l'« agro-alimentaire », de la « chimie et parachimie » et du « textile et cuir ». En revanche, elle aurait baissé dans la « mécanique et métallurgie » et dans l'« électrique et électronique ». Dans ces conditions, le Taux d'Utilisation des Capacités de production (TUC) se serait situé à 76% après 75% le mois précédent.

Les ventes auraient enregistré une hausse aussi bien sur le marché local qu'étranger. Par branche, elles auraient augmenté dans l'« agro-alimentaire », dans la « chimie et parachimie » et dans l'« électrique et électronique », stagné dans le « textile et cuir » et reculé dans la « mécanique et métallurgie ».

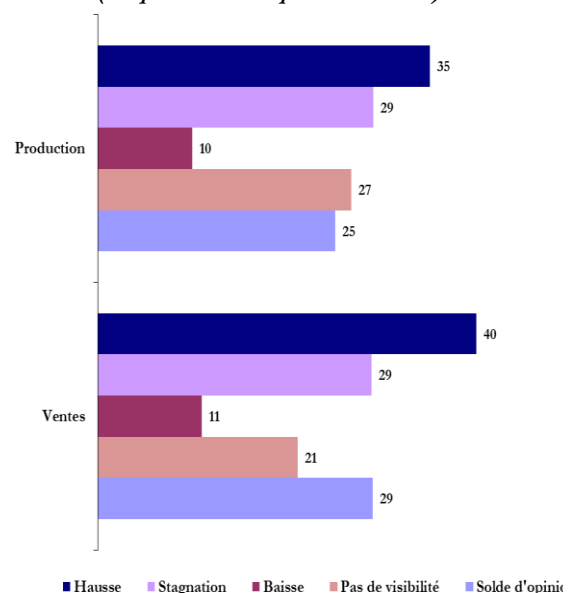
Pour ce qui est des commandes, elles auraient connu une progression dans toutes les branches d'activité hormis le « textile et cuir » où elles auraient reculé et la « mécanique et métallurgie » où elles auraient plutôt stagné. Les carnets de commandes se seraient, pour leur part, situés à un niveau inférieur à la normale dans l'ensemble des branches à l'exception de l'« électrique et électronique » où ils se seraient établis à un niveau supérieur à la normale et l'« agro-alimentaire » à un niveau normal.

Pour les trois prochains mois, les industriels anticipent une amélioration de la production et des ventes dans toutes les branches à l'exception de l'« agro-alimentaire » et de la « mécanique et métallurgie » où ils s'attendent plutôt à une stagnation de la production. Cependant, 27% des industriels déclarent des incertitudes quant à l'évolution future de la production et 21% pour ce qui est des ventes.

Graphe 1 : Principaux résultats
(Proportion des répondants en %)



Graphe 2 : Anticipations pour les trois prochains mois
(Proportion des répondants en %)



L'enquête a été menée du 1^{er} au 26 septembre 2023. Les résultats sont établis sur la base d'un taux de réponse de 66%.

En octobre 2018, l'échantillon de l'enquête mensuelle de conjoncture de Bank Al-Maghrib a fait l'objet d'une révision. Celle-ci a été opérée de manière à assurer la comparabilité des résultats d'un mois à l'autre.

Les résultats de l'enquête sont synthétisés sous forme de soldes d'opinion représentant la différence entre le pourcentage de réponses "Hausse" ou "Supérieur à la Normale" et le pourcentage de réponses "Baisse" ou "Inférieur à la Normale". A titre d'exemple, un solde d'opinion de 2 relatif à la production industrielle signifie que le pourcentage d'entreprises indiquant une amélioration de leur production est supérieur de 2 points à celui des entreprises indiquant une baisse.

Les opinions exprimées sont celles des industriels répondant à l'enquête et ne reflètent pas nécessairement le point de vue de Bank Al-Maghrib.

Tableau 1 : Résultats globaux

	Part des répondants et solde d'opinion (%)									
	Juillet 2023					Août 2023				
	Hausse	Stagnation	Baisse	Pas de visibilité	SO*	Hausse	Stagnation	Baisse	Pas de visibilité	SO*
Evolution de la production										
par rapport au mois précédent	52	38	10		42	38	34	28		10
au cours des trois prochains mois	46	27	3	24	43	35	29	10	27	25
Evolution des nouvelles commandes	39	47	14		25	28	57	15		14
Evolution des ventes										
par rapport au mois précédent	35	33	32		4	47	31	22		25
au cours des trois prochains mois	50	18	3	28	47	40	29	11	21	29
Evolution des prix des produits finis										
par rapport au mois précédent	5	76	19		-14	9	73	19		-10
au cours des trois prochains mois	10	46	15	29	-5	9	68	1	22	8

	Juillet 2023					Août 2023				
	Sup. à la normale	Normal	Inf. à la normale	Non concerné	SO*	Sup. à la normale	Normal	Inf. à la normale	Non concerné	SO*
Niveau des carnets de commandes	8	80	10	0	-2	5	71	23	0	-18
Niveau des stocks de produits finis	7	80	10	3	-4	5	75	16	5	-11

(*) SO : Solde d'opinion (différence entre le pourcentage des réponses "Hausse" ou "Supérieur à la Normale" et le pourcentage des réponses "Baisse" ou "Inférieur à la Normale")

Tableau 2 : Résultats par branche d'activité

	Industries agro-alimentaires					Industries textile et cuir					Industries chimiques et parachimiques					Industries mécaniques et métallurgiques					Industries électriques et électroniques				
	H*	S	B	PV	SO	H	S	B	PV	SO	H	S	B	PV	SO	H	S	B	PV	SO	H	S	B	PV	SO
Evolution de la production																									
par rapport au mois précédent	58	35	7		51	29	57	14		14	49	34	17		32	2	22	76		-73	26	43	31		-5
au cours des trois prochains mois	11	28	10	51	2	38	25	0	36	38	56	20	3	21	54	14	54	19	12	-4	48	6	36	9	12
Evolution des nouvelles commandes	49	43	8		41	19	57	24		-5	20	67	12		8	21	58	21		0	38	39	23		16
Evolution des ventes																									
par rapport au mois précédent	67	27	6		61	16	65	20		-4	57	34	9		48	20	11	69		-50	35	65	0		35
au cours des trois prochains mois	22	30	12	35	10	25	48	0	28	24	58	21	3	18	54	27	42	20	12	7	48	4	36	12	12
Evolution des prix des produits finis																									
par rapport au mois précédent	3	94	4		-1	9	90	1		8	10	56	34		-24	4	78	18		-15	34	66	0		34
au cours des trois prochains mois	13	61	1	24	13	13	58	8	21	6	7	83	0	10	7	9	43	1	47	8	0	88	0	12	0

	Industries agro-alimentaires					Industries textile et cuir					Industries chimiques et parachimiques					Industries mécaniques et métallurgiques					Industries électriques et électroniques				
	Sup. N*	N	Inf. N	NC	SO	Sup. N	N	Inf. N	NC	SO	Sup. N	N	Inf. N	NC	SO	Sup. N	N	Inf. N	NC	SO	Sup. N	N	Inf. N	NC	SO
Niveau des carnets de commandes	7	83	9	0	-1	3	78	18	0	-15	3	60	37	0	-35	3	76	21	0	-19	26	72	3	0	23
Niveau des stocks de produits finis	4	74	17	6	-13	13	72	9	6	4	3	83	14	0	-11	10	57	21	12	-12	0	84	16	0	-16

(*) H : Hausse ; S : Stagnation ; B : Baisse ; PV : Pas de Visibilité ; Sup.N : Supérieur à la normale ; N : Normal ; Inf. N : Inférieur à la normale ; NC : Non Concerné

Industries agro-alimentaires

La production de la branche « agro-alimentaire » aurait affiché une progression, en août 2023, avec un TUC qui se serait situé à 76%.

De même, les ventes auraient connu une hausse, aussi bien sur le marché local qu'étranger.

Aussi, les commandes se seraient accrues, avec un carnet qui se serait situé à un niveau normal.

Pour les trois prochains mois, les chefs d'entreprises s'attendent à une stagnation de la production et à une hausse des ventes. Cependant, 51% des patrons indiquent un manque de visibilité quant à l'évolution future de la production et 35% pour ce qui est des ventes.

Industries textile et cuir

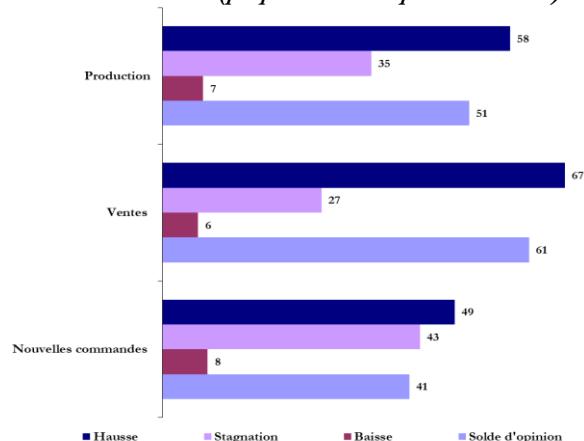
En août 2023, la production de la branche « textile et cuir » aurait enregistré une hausse, recouvrant une augmentation dans l'« industrie de l'habillement et des fourrures » et des baisse dans l'« industrie du cuir et de la chaussure » et dans l'« industrie textile ». Dans ces conditions, le TUC se serait établi à 81%.

Les ventes auraient marqué une stagnation, recouvrant des replis dans l'« industrie du cuir et de la chaussure » et dans l'« industrie textile » et un accroissement dans l'« industrie de l'habillement et des fourrures ».

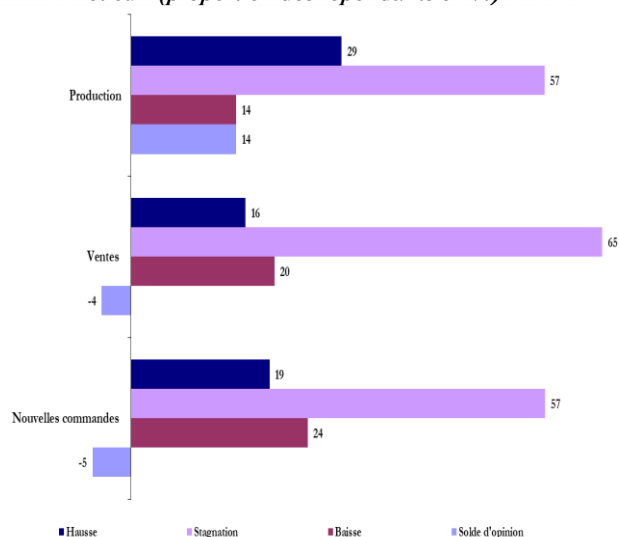
Pour ce qui des commandes, elles auraient reculé avec un carnet de commandes qui se seraient situés à un niveau inférieur à la normale.

Pour les trois prochains mois, les industriels s'attendent à une hausse de la production et des ventes, avec 36% qui indiquent un manque de visibilité quant à l'évolution future de la production et 28% pour ce qui est des ventes.

Graphe 3 : Principaux indicateurs des industries agro-alimentaires (proportion des répondants en %)



Graphe 4 : Principaux indicateurs des industries textile et cuir (proportion des répondants en %)



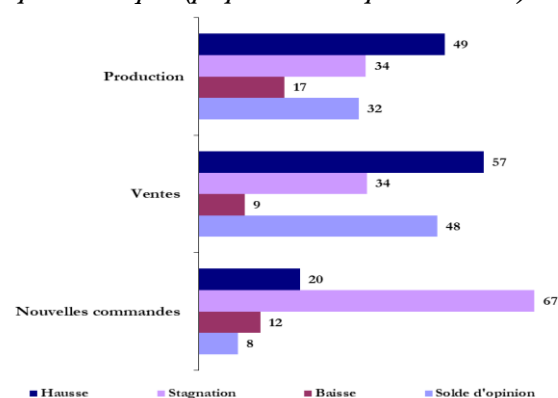
Industries chimiques et parachimiques

La production et les ventes de la « chimie et parachimie » auraient progressé et le TUC se serait établi à 74%.

Pour ce qui est des commandes, elles auraient augmenté, avec un carnet qui se serait établi à un niveau inférieur à la normale.

Pour les trois mois à venir, les industriels de la branche anticipent une amélioration de l'activité. Cependant, une entreprise sur cinq indique un manque de visibilité pour ce qui est de l'évolution future de la production.

Gratification 5 : Principaux indicateurs des industries chimiques et para-chimiques (proportion des répondants en %)



Industries mécaniques et métallurgiques

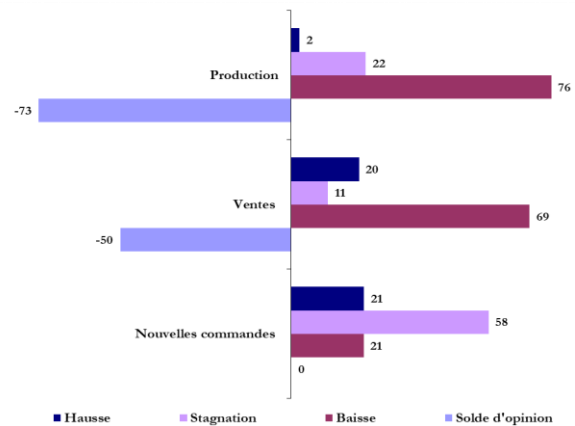
En août 2023, la production de la « mécanique et métallurgie » aurait baissé et le TUC se serait établi à 78%.

De même, les ventes auraient connu une diminution aussi bien sur le marché local qu'étranger.

Les commandes auraient, pour leur part, stagné et les carnets de commandes se seraient situés à un niveau inférieur à la normale.

Pour les trois prochains mois, les patrons anticipent une stagnation de la production et une hausse des ventes.

Graphe 6 : Principaux indicateurs des industries mécaniques et métallurgiques (proportion des répondants en %)



Industries électriques et électroniques

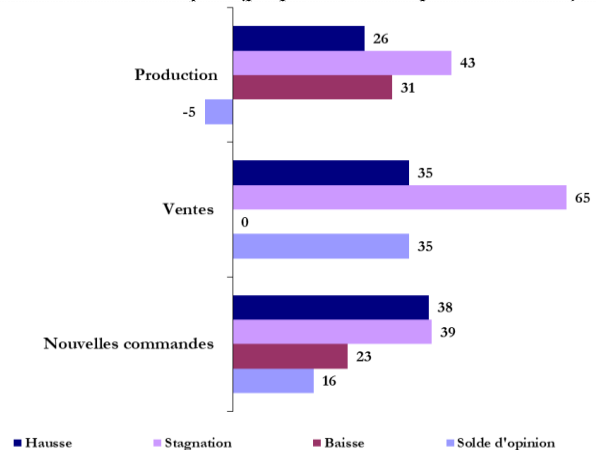
La production de la branche aurait affiché un repli en août et le TUC se serait situé à 76%.

Pour ce qui des ventes, elles auraient augmenté tant sur le marché local qu'étranger.

Pour leur part, les commandes auraient enregistré une progression et le carnet des commandes se serait situé à un niveau supérieur à la normale.

Pour les trois prochains mois, les patrons prévoient une hausse de la production et des ventes.

Graphe 7 : Principaux indicateurs des industries électriques et électroniques (proportion des répondants en %)



Bank Al-Maghrib

Angle Avenue Benberka et Avenue Annakhil, Hay Ryad - Rabat - Maroc

T él. (212) 5 37 57 41 04 • F a x (212) 5 37 57 41 11/12

www.bkam.ma

Dépôt légal : 2007 / 0028

Note technique de l'enquête

L'enquête mensuelle de conjoncture industrielle de Bank Al-Maghrib qui a reçu le visa du Comité de Coordination des Etudes Statistiques (CO.CO.E.S) N° 19-07-06-03, est une enquête d'opinion menée auprès d'un échantillon représentatif comprenant près de 400 entreprises industrielles.

Les résultats de l'enquête sont pondérés en utilisant les chiffres d'affaires des entreprises du secteur industriel se rapportant à l'exercice 2016.

L'objectif de l'enquête est de disposer de données dans des délais courts permettant une évaluation de la conjoncture industrielle. Lancée au début de chaque mois, l'enquête recueille les appréciations des chefs d'entreprises sur l'évolution de leur activité par rapport au mois précédent et par rapport au même mois de l'année précédente, ainsi que leurs anticipations quant à son évolution à court terme. Ces données synthétisées ne sont pas corrigées des variations saisonnières.

Pour en savoir plus, voir la [méthodologie](#) et le [calendrier de publication](#) disponibles sur le site de Bank Al-Maghrib.